Prosinec 2025

Číslo 1/2025

Základní škola a mateřská škola Velké Losiny

Občasník

Společná cesta

Naďa Linhartová

Milí čtenáři,

rádi bychom vás přivítali na stránkách našeho vánočního školního časopisu. Vánoce jsou časem světel, ticha, radosti i setkávání – a právě takové chvíle jsme se snažili zachytit i v tomto čísle. Najdete zde práce našich žáků, jejich příběhy, obrázky i nápady, které vznikaly s nadšením, fantazií a často i s prvním nádechem vánočního očekávání.

Uplynulé měsíce byly plné učení, výzev i společných zážitků. Vánoční čas nám dává příležitost se na chvíli zastavit, ohlédnout se za tím, co jsme společně dokázali, a poděkovat všem, kteří se na chodu naší školy podílejí – žákům, učitelům, vychovatelům i rodičům. Tento časopis je malým dárkem od nás pro vás, vytvořeným s radostí a srdcem.

Přejeme vám, aby se vám listovalo příjemně, aby vás stránky zahřály u srdce a navodily tu pravou vánoční atmosféru. Ať jsou vaše svátky klidné, plné pohody, porozumění a drobných radostí, které dělají Vánoce Vánocemi. 🎄

Vaše 9. třída

Víteček Bartoník

ŠVÝCARSKO

V týdnu od 22.9. do 27.9.2025 jsme se mohli zúčastnit zájezdu do Švýcarska. Jak to tam vypadalo? To Jsme se zeptali jedné z účastnic.

1. **Slyšeli jsme, že jste vyrazili do zahraničí. Kam?**
   „Ve večerních hodinách jsme se s určitými třídami vydali na dvanáctihodinovou cestu do Švýcarska“

2. **Tak dlouhá cesta? Jaká byla? Co jste navštívili?**
   „Cesta byla dlouhá, náročná ale i zábavná. Stavili jsme se u památníku Jana Husa a poté vyrazili na vodopády.“

3. **To muselo být krásné. Jeli jste poté ještě někam?**
   „Poté jsme jeli na chatu, kde jsme přenocovali. Byli jsme ubytováni v pokojích po 3-4. Měli jsme krásný výhled, jelikož byla chata na kopci“

4. **Jaká byla noc? Viděli jste potom ještě něco zajímavé?**
   „Noc byla pohodová. Dále jsme navštívili čokoládovnu, kde jsme ochutnali jednu z nejznámějších čokolád. A také sýrárnu, kde nás udeřily silné vůně různých sýrů a ingrediencí.

5. **Chutnalo vám? Byli jste ještě někde?**
   „Byli to nové chutě pro mnohé z nás. Poslední den jsme strávili v Ženevě, kde jsme navštívili muzeum, které bylo plné her o fyzice a matematice, sochy reformátorů a projeli se lodí.

Foto - Jiří Ševčík

Rozhovor s Mgr. Ondřejem Havlíčkem, novým ředitelem základní školy Velké Losiny

1. **Jaké máte zkušenosti a kde jste učil?**
   „Ředitelem jsem nikdy nebyl, pouze jsem 17 let učil na Základní a Mateřské škole a poté ve školní inspekci“

2. **Co vás přimělo jít na naši školu?**
   „Má bývalá práce už mě vyčerpávala tak jsem se začal ohlížet po jiné. Jelikož jsem chtěl znovu pracovat ve škole zúčastnil jsem se výběru nového ředitele.

3. **Co chcete na naší škole změnit/zlepšit?**
   „Na škole toho chci změnit hodně např. styl výuky nebo školu více otevřít 21.století“

4. **Jak chcete, aby se žáci cítili?**
   „Chci, aby se tu cítili co nejlépe a aby se sem deváťáci rádi vraceli“

5. **Budou nová pravidla?**
   „Ano mám v plánu trochu pozměnit školní řád“

6. **Co očekáváte od žáků/učitelů?**
   „Očekávám spolupráci. Chci abychom měli stejný cíl což je vaše vzdělání a vaše budoucnost“

7. **Jaké předměty budete učit?**
   „Třetí, čtvrtá a pátá třída se můžou těšit na AJ se mnou. Šestá na hudební výchovu a devátá na výtvarku“

8. **Co vás na vaší práci baví?**
   „Bavíte mě vy žáci, jelikož jste nepředvídatelní“

9. **Na jakou střední školu jste šel?**
   „Jsem absolventem střední obchodní akademie v Šumperku“

10. **Jakým žákem jste byl na ZŠ vy?**
    „Sám sebe bych učit nechtěl. Byl jsem živější dítě a dá se říci že i třídní šašek“

Foto- Václav Macháň

11. **Máte děti?**
    „Ano jsem ženatý. Vyženil jsem dvě dcery a jednu máme vlastní.

Panu řediteli velmi děkujeme za poskytnutý rozhovor a přejeme mnoho úspěchů v nové funkci.

Salabová Sára, Rozumková Nikola

Vánoce kolem světa

KKK – neboli katalánská kadicí kláda



Kresba - Tereza Jeřábková

V Katalánsku, území na severovýchodě Španělska, nosí dětem místo ježíška dárky “kakající” polínko. Ve španělštině Tío de Nadal – vánoční strýček. Je to v podstatě polínko na nožičkách. Když se o něj děti dobře starají a krmí ho, vytlačí ze sebe na Vánoce dárky. A co takové polínko potřebuje? Přes zadek přehozenou deku a na hlavu sedláckou čepičku. Děti ho pak od 13. prosince až do Vánoc musí krmit ovocem a jídlem, které měli na večeři. Na štědrý den pak pod deku strýček vykadí dárky.

Venezuela

Asi všichni máme rádi Vánoce, tak proč si je neprodloužit? Zatímco u nás se děti na Vánoce už nemůžou dočkat, ve Venezuele už dávno začali. Vánoční období se nese od 1. října do půlky ledna. Něco nás však spojuje... Taky mají Ježíška!!! Dárky jim nosí El Niño Jesus – v češtině Ježíšek. Jelikož je většina obyvatel katolického vyznání, chodit na mše je nedílnou součástí oslav. Počkat chodit? To by byla moc velká nuda, v hlavním městě Caracasu jezdí lidi na raní bohoslužby na kolečkových bruslích, některé ulice dokonce musí být uzavřeny. Na štědrý den se pak mohou kochat pohledem na množství ohňostrojů a ochutnat hallacu - kukuřičné těsto plněné masem a zeleninou, zabalené v banánovém listu.

Kresba - Tereza Jeřábková

Místo smrčku palmička

Ano, místo stromečku mají v Austrálii palmy, protože místo u stromečku se schází lidé na pláži. Stejně jako my mají štědrovečerní večeři, která se koná 24.prosince. Co už je ale jinak je rozbalování dárečků, ty se tady rozbalují 25.prosince stejně jako v Británii, USA a Kanadě. U nás na Vánoce máme sníh a pořádnou zimu, v Austrálii mají zrovna největší vedra z celého roku. Hodně zvyků a tradic je podobných jako v Británii. Například se s tradičním pudinkem podává i zmrzlina.

Kresba - Tereza Jeřábková

Dvanáct měsíčků? Nene, rovnou třináct Santů!

Island je pro všechny milovníky dárků. Tady dárky nedostanete jen jednou ale rovnou třináctkrát! Po dobu třinácti dní od Vánoc až do ledna sestupují z hor jednotliví Santové a v noci plní nachystané boty dětí. Na Islandu by měl každý dostat kus oblečení jinak ho podle pověry sežere posvátná kočka, o které se na Islandu vypráví opravdu hodně pověr.

Okounová Adéla, Semrádová Sofie, Jeřábková Tereza

Vietnamský nový rok - Tết

Vietnamský Nový rok(Tet Nguyen Dan) se většinou slaví ve stejný den jako čínský Nový rok. Jeho přesné datum připadá na termín od 21.ledna do 21.února a svátky začínají vždy první den měsíce podle lunárního kalendáře. Patří mezi nejdůležitější svátky, jsou to pro ně svátky klidu, lásky, pohody a přátelství

Tradiční jídla

Mezi tradiční jídla patří u Vietnamců hlavně Banh chung - balíček z lepkavé rýže, vepřového masa, žluté mungo fazole, koření zabalený v banánových listech. Připravuje se několik dní dopředu, kvůli časově náročné přípravě. Také se podává vařené kuře. Jako sladkost se používá kandované ovoce. Dále se podává sladká rýžová kaše „xoi gac“, která má červenou barvu díky momordice kočičinské.

Výzdoba domu

Vietnamci si na Tet zdobí domovy tradičními květinami, jako jsou broskvové, meruňkové a kumkvatové stromy, a používají dekorace v barvách a zlaté.

Darování peněz

Děti dostávají od rodičů místo dárků peníze pro štěstí. Peníze jsou většinou uloženy v červených obálkách, které jsou vepředu vyzdobeny obrázkem.

První návštěva

Velice důležitá pro Vietnamce je první návštěva v novém roce. První, kdo vstoupí do domu s přátelskými a dobrými úmysly přinese celé rodině štěstí po celý nový rok. Většinou se proto rodiny snaží zvát majetného může s několika dětmi, který nosí do rodin štěstí. V opačném případě to bude znamenat, že se rodina bude mít špatné, nebude se jí dařit anebo se jí přihodí něco tragického, tudíž nevítanou návštěvou jsou neprovdané ženy, nemocní nebo ti, kterým v uplynulém roce zemřel člen rodiny.

Anna Vu

Přísloví podle 9. třídy

1. Světská sláva – obsidián, láva
2. Šaty dělají– hop
3. Kdo chce kam – ten do jámy spadne
4. Tichá voda – není hlasitá
5. Tak dlouho se chodí – do školy, až seš blbej
6. Kdo jinému jámu kopá – je baller
7. Kam vítr – tam ohnutý strom
8. Neříkej hop – nejsi zajíc
9. Nechval dne – když je noc
10. Komu se nelení – ten loví jeleny
11. Pýcha předchází – a zároveň odchází

Zdroj: Voch Michal

Sepsali: Okounová Adéla a Semrádová Sofie

Základní škola Velké Losiny - Elizabeth Anna Lipková

Poznej učitele podle hlášek

1.Ty lotře mexickej!

a) P.uč.Vašatová
b) P.uč.Malíková
c) P.uč.Machaň

2.Cítím se být Moravanem

a) P.uč.Hart
b) P.uč.Skoumal
c) P.uč.Ryšavá

3.Čestné malíkovské!

a) P.uč.Malígová
b) P.uč.Malýková
c) P.uč.Malíková

4. Chrochtám blahem, to je matematik! KOŘEN!!!

a) P.uč.Ševčík
b) P.uč.Hart
c) P.uč.Vašatová

5. učitel: Vyjmenujte znaky živočichů.

Žák: provádí fotosyntézu

Učitel: Vašku! <u>Jsem snad zelená!?</u>

a) P.uč.Kolárová
b) P.uč.Skoumal
c) P.uč.Podhajská

6.No joo, on byl černej jak bota

a) P.uč.Vašatová
b) P.uč.Adámková
c) P.uč.Malíková

7. Vy mě snad přivedete do blázince

a) P.uč.Vašatová
b) P.uč.Adámková
c) P.uč.Malíková

Kresba - Michaela Moravcová

Odpověď:

1) c,2) b,3) c,4) a,5) b,6) a,7)

Semrádová Sofie, Okounová Adéla, Voch Michal

Vtipy

Představte si, poprvé se u nás sešel na štědrovečerní večeři sudý počet lidí!“
„Jak to, vždyť jste byli tři!“
„Jo, ale potom přijelo sedmnáct hasičů!“

Největší vánoční lež: Už si chlebíček nevezmu.

Víte, proč je lepší dát vánoční stromek do garáže než do obýváku? Můžete dostat auto.

Pepíček se ptá tatínka: „Tatínku, ten počítač nám opravdu přinesl Ježíšek?“
„Ano, proč se ptáš?“
„Protože před našimi dveřmi stojí nějaký pán a chce třetí splátku!“

Mami hoří stromeček!" "Pepíčku stromeček svítí." "Mami záclony svítí!”

„Babičko, děkuji za dárek.“
„Není zač, Marečku.“
„Taky si myslím, ale maminka říkala, že ti musím poděkovat.“



Kresba - Michaela Moravcová

Víte, proč v USA nemají kominíky?
Proč za to platit, když komín pravidelně vytírá Santa Claus?!

Pavlínka se ptá kamaráda Tondy:
„Proč sis přál k Vánocům dvě autodráhy?“
„Abych si měl s čím hrát, když je doma tatínek.“

Beneš Matěj

WE WISH YOU A MERRY CHRISTMAS

WE WISH YOU A MERRY CHRISTMAS
WE WISH YOU A MERRY CHRISTMAS
WE WISH YOU A MERRY CHRISTMAS
AND A HAPPY NEW YEAR

WE WISH YOU A MERRY CHRISTMAS
WE WISH YOU A MERRY CHRISTMAS
WE WISH YOU A MERRY CHRISTMAS
AND A HAPPY NEW YEAR

GOOD TIDINGS TO YOU
WHEREVER YOU ARE
GOOD TIDINGS FOR CHRISTMAS
AND A HAPPY NEW YEAR

WE WISH YOU A MERRY CHRISTMAS
WE WISH YOU A MERRY CHRISTMAS
WE WISH YOU A MERRY CHRISTMAS
AND A HAPPY NEW YEAR

WE WISH YOU A MERRY CHRISTMAS
WE WISH YOU A MERRY CHRISTMAS
WE WISH YOU A MERRY CHRISTMAS
AND A HAPPY NEW YEAR

WE WISH YOU A MERRY CHRISTMAS
WE WISH YOU A MERRY CHRISTMAS
WE WISH YOU A MERRY CHRISTMAS
AND A HAPPY NEW YEAR

GOOD TIDINGS TO YOU
WHEREVER YOU ARE
GOOD TIDINGS FOR CHRISTMAS
AND A HAPPY NEW YEAR

WE WISH YOU A MERRY CHRISTMAS
WE WISH YOU A MERRY CHRISTMAS
WE WISH YOU A MERRY CHRISTMAS
AND A HAPPY NEW YEAR

WE WISH YOU A MERRY CHRISTMAS
WE WISH YOU A MERRY CHRISTMAS
WE WISH YOU A MERRY CHRISTMAS
AND A HAPPY NEW YEAR

WE WISH YOU A MERRY CHRISTMAS
WE WISH YOU A MERRY CHRISTMAS
WE WISH YOU A MERRY CHRISTMAS
AND A HAPPY NEW YEAR

WE WISH YOU A MERRY CHRISTMAS
WE WISH YOU A MERRY CHRISTMAS
WE WISH YOU A MERRY CHRISTMAS
AND A HAPPY NEW YEAR

WE WISH YOU A MERRY CHRISTMAS
WE WISH YOU A MERRY CHRISTMAS
WE WISH YOU A MERRY CHRISTMAS
AND A HAPPY NEW YEAR

Salabová Sára, Rozumková Nikola

WE WISH YOU A MERRY CHRISTMAS – PŘEKLAD

PŘEJEME VÁM VESELÉ VÁNOCE
PŘEJEME VÁM VESELÉ VÁNOCE
PŘEJEME VÁM VESELÉ VÁNOCE
A ŠŤASTNÝ NOVÝ ROK

PŘEJEME VÁM VESELÉ VÁNOCE
PŘEJEME VÁM VESELÉ VÁNOCE
PŘEJEME VÁM VESELÉ VÁNOCE
A ŠŤASTNÝ NOVÝ ROK

DOVRÉ POSELSTVÍ PRO VÁS
AŤ JSTE KDEKOLIV
DOBRÉ POSELSTVÍ PRO VÁS
A ŠŤASTNÝ NOVÝ ROK

PŘEJEME VÁM VESELÉ VÁNOCE
PŘEJEME VÁM VESELÉ VÁNOCE
PŘEJEME VÁM VESELÉ VÁNOCE
A ŠŤASTNÝ NOVÝ ROK

PŘEJEME VÁM VESELÉ VÁNOCE
PŘEJEME VÁM VESELÉ VÁNOCE
PŘEJEME VÁM VESELÉ VÁNOCE
A ŠŤASTNÝ NOVÝ ROK

PŘEJEME VÁM VESELÉ VÁNOCE
PŘEJEME VÁM VESELÉ VÁNOCE
PŘEJEME VÁM VESELÉ VÁNOCE
A ŠŤASTNÝ NOVÝ ROK

DOVRÉ POSELSTVÍ PRO VÁS
AŤ JSTE KDEKOLIV
DOBRÉ POSELSTVÍ PRO VÁS
A ŠŤASTNÝ NOVÝ ROK

PŘEJEME VÁM VESELÉ VÁNOCE
PŘEJEME VÁM VESELÉ VÁNOCE
PŘEJEME VÁM VESELÉ VÁNOCE
A ŠŤASTNÝ NOVÝ ROK

PŘEJEME VÁM VESELÉ VÁNOCE
PŘEJEME VÁM VESELÉ VÁNOCE
PŘEJEME VÁM VESELÉ VÁNOCE
A ŠŤASTNÝ NOVÝ ROK

PŘEJEME VÁM VESELÉ VÁNOCE
PŘEJEME VÁM VESELÉ VÁNOCE
PŘEJEME VÁM VESELÉ VÁNOCE
A ŠŤASTNÝ NOVÝ ROK

PŘEJEME VÁM VESELÉ VÁNOCE
PŘEJEME VÁM VESELÉ VÁNOCE
PŘEJEME VÁM VESELÉ VÁNOCE
A ŠŤASTNÝ NOVÝ ROK

PŘEJEME VÁM VESELÉ VÁNOCE
PŘEJEME VÁM VESELÉ VÁNOCE
PŘEJEME VÁM VESELÉ VÁNOCE
A ŠŤASTNÝ NOVÝ ROK

Salabová Sára, Rozumková Nikola

Vánoční recepty na cukroví

PUSINKY

Budeme potřebovat: Vlašské ořechy 150g

Cukr krystal 750g

Vejce 500g

POSTUP: 10 bílků pečlivě oddělíme od žloutků, přisypeme cukr krystal a vyšleháme šlehačem.

Lžičkou nebo zdobičkou uděláme odpovídající tvary, dozdobíme nasekanými ořechy a pokládáme na plech pokrytý pečícím papírem.

Pusinky pečeme v troubě při teplotě 100 stupních celsia přibližně 1 hodinu.

CRINCKLES

Budeme potřebovat:

Cukr krupice 120g

Vanilkový cukr 1 lžička

Perníkové koření 1 lžíce

Hladká mouka 120g

Kakao 50g

Sůl špetka

Mleté mandle 30g

Změklé máslo 50g

Prášek do pečiva 1ks

Kůra z pomeranče

Vejce 2ks

POSTUP:

V míse utřeme máslo s cukrem, nejprve vidličkou, poté i šlehačem. Přidáme vejce a vanilkový extrakt. Vyšleháme do pěny, poté zašleháme i kakao. Nakonec smícháme kypřicí prášek se solí a moukou. Po částech vmícháme do vyšlehané směsi. Dobře promíchanou směs zakryjeme potravinářskou fólií a dáme chladit do lednice, crinkles chladíme alespoň 4 hodiny. Z vychlazené směsi tvoříme v dlaních kuličky o velikosti vlašského ořechu. Můžeme skládat rovnou na talíř, nakonec je dáme ještě na 10 minut do lednice. Mezitím si rozehřejeme troubu na 175 °C. Každou kuličku obalíme v moučkovém cukru, neoklepáváme, ponecháme silnou vrstvu a postupně skládáme na dva plechy, vyložené pečicím papírem. Crinkles vložíme do vyhřáté trouby na 175 °C a pečeme 10 minut. Sušenky po vytažení z trouby necháme vychladnout a můžeme podávat. Měly by být křupavé na povrchu a vláčné uvnitř.

Salabová Sára, Rozumková Nikola

Osmisměrka

V	K	R	E	V	E	T	A	S	U	M
K	O	S	Á	R	A	K	X	O	N	Y
R	O	P	A	N	D	A	O	R		Š
A		K	I	W	I		L	T		Č
V	A	Č	I	C	E	Č	O	Š	Á	E
A	N	N	Ž	V	E		T	P	C	Í
K	D	R	Á	E	S	O	L	I		
O	U	Ý	B	L	T	A	N	O	L	S
Č	I	V	A	R	B	T	L	R	E	O
K	K	A	Y	Y	O	A	P	Á	V	K
A	A	S	P	B	R		D		O	O
I	Í	A	O	A	K	Ů	Ň	Z	C	L
K	K	CH	M	E	Ž	R	A	L	O	K

KOS, KRÁVA, OPICE, CHOBOTNICE, KIWI, VAČICE, ANDULKA, PŠTROS, VELRYBA, AXOLOTL, SLON, SOKOL, ČÁP, KREVETA, ŽRALOK, LEV, KOZA, KAPYBARA, RYSÍK, KOČKA, RAK, PANDA, ŽÁBA, MARAL (DRUH JELENA), KŮŇ, PÁV, LOS, SUM (SUMEC), MYŠ

Hetmánková Elena, Kubíčková Valentýna

Emma Fischerová

Křížovka

1.Nemoc nazývaná černý...

2.Každé ráno tvoji rodiče pijí horkou...

3.Specifický druh blesku...

4.Hmyz žijící v Chorvatsku...

5.Co musíš dodržovat ve škole...

6.Druh umění...

7.Budova, kde se konají svatby...

8.Duplikuješ v ní dokumenty...

9.Příimení známé snowboardistky a lyžařky ester...

10.Zvíře vydávající zvuk: Mňau, Mňau...

11.Kde necháváš své tělo odpočinout...

12.Co spojuje tělo a hlavu...

13.Anglicky oranžová...

14.Když máš rýmu, tak ti teče...

15.Nejoblíbenější pracovní den...

16.11-2=

17.Akrakce, ve které se točíš...

18.Zelený muž bydlící u vody...

19. Žlutá animovaná postava žijící na dně moří...

20.Z čeho vznikla silnice...

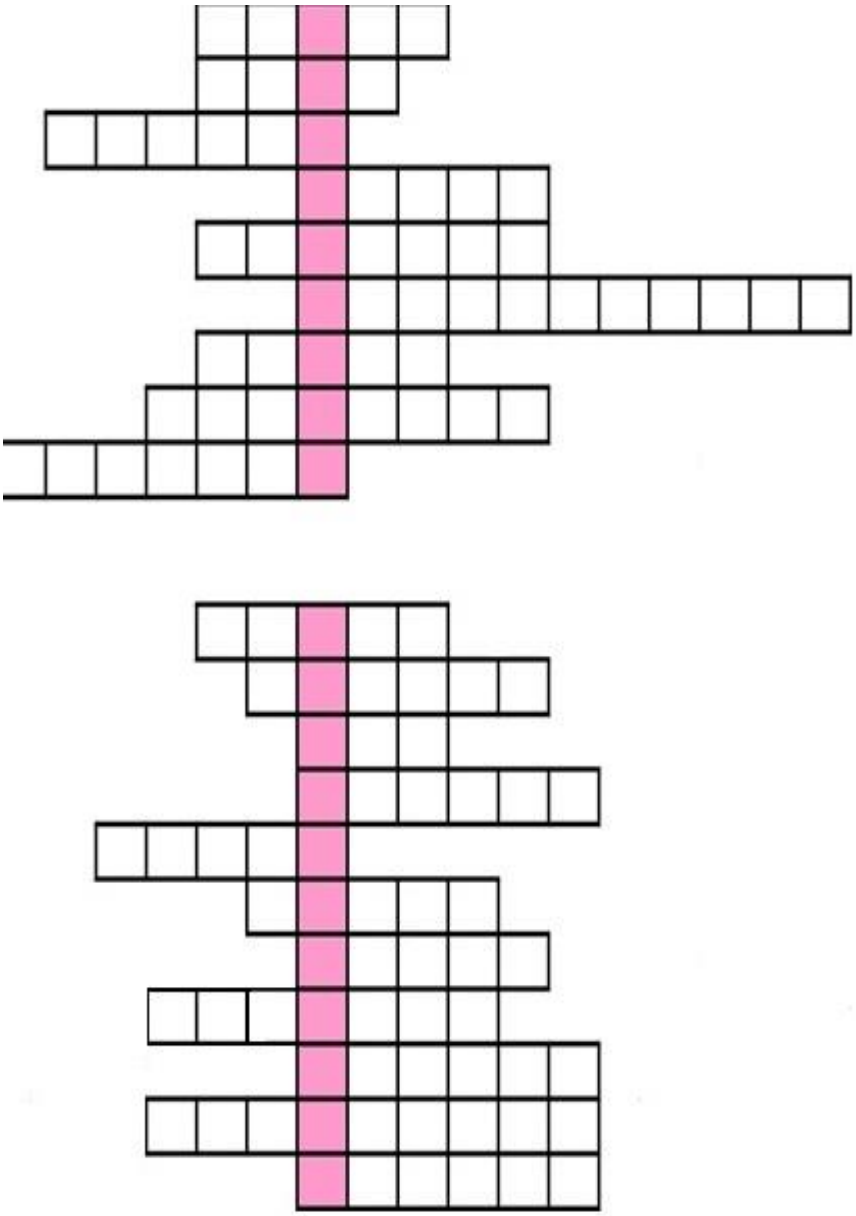

TAJENKA: Největším úspěchem zájezdu do Švýcarska byla.....

Hetmánková Elena, Kubíčková Valentýna

Zvládneš vyluštit šifru?

.-. /..-/-../---/.-../..-.//--/.-//.-./..-/-../..--//-./---/...

_ _ _ _ _ _ _ _ _ _ _ _ _ _ _

-.-/.-./.-/.../-././/.-//...-/./..././.-.././/...-/.-/-./---/-.-./.

_ _ _ _ _ _ _ _ _ _ _ _ _ _ _ _ _ _ _

.-./.-/.--/.-.//.-//-.../.-./.-/--/-.../---/.-./---/...-/..--//.../.-/.-../.-/-

_ _ _ _ _ _ _ _ _ _ _ _ _ _ _ _ _ _ _

.---/./--../../..././-.-

_ _ _ _ _ _ _

.../-/.-./---/--/./-.-././-.-

_ _ _ _ _ _ _ _ _

Kresba - Michaela Moravcová

A .- akát

B -... blýskavice

C -.-. cílovníci

D -.. dálava

E . erb

F ..-. Filipíny

G --. Grónská zem

H .... hrachovina

I .. ibis

J .--- junácká hůl

K -.- krákorá

L .-.. lupíneček

M -- mává

N -. nástup

O --- ó náš pán

P .--. papírníci

Q --.- kvílí orkán

R .-. rarášek

S ... sobota

T - trám

U ..- učený

V ...- vyučený

W .— vagón klád

X -..- xénokratés

Y ..-- ý se ztrácí

Z --.. známá žena

/ oddělení písmen

// oddělení slov

Moravcová Michaela

Meme

Michal Voch

První den v nové škole .....
Proč to musí být tak těžké?
To je ta nová holka
Kdo to je?
??
??
koukejte ona je nervózní?
chudák holka
vždyť se celá klepe bože.
Po 10ti minutách v jídelně během obědu...


Dobře
koukejte
Co se stalo?
??
Sakra!
I JUST WANT TO GO HOME...
??
Chudák

všechno má svůj šťastný konec.

Výtvarné práce našich prvňáčků a druháčků

Barunka Podzimková

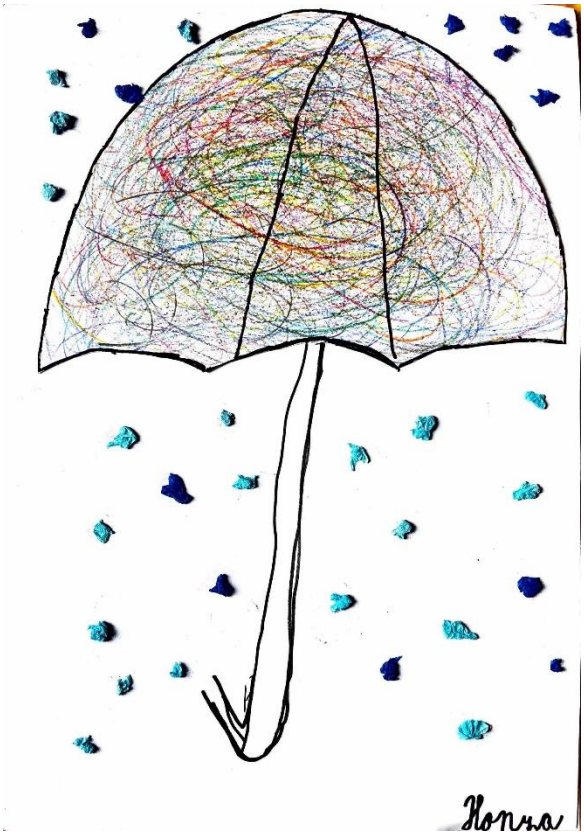

Honzík Chromek

Emma Rudolfová

Pepík Rudolf

Rosťa Jankovič

Martin Hynek Šmíd

Marcelka Trojáková

Simon Kyselý

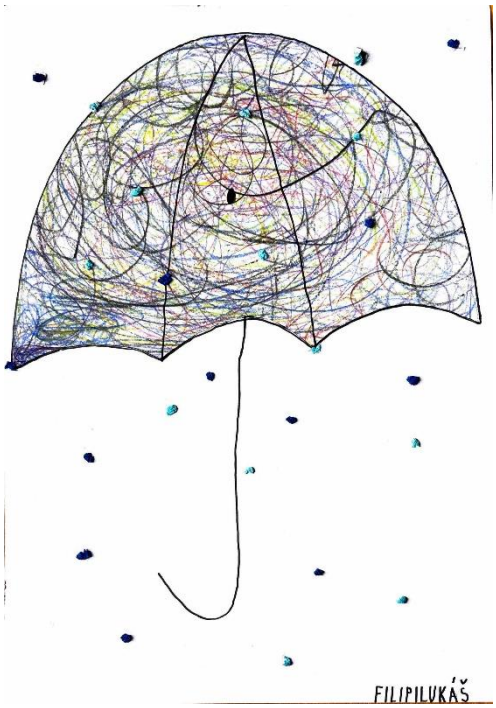

Filda Hetmánek a Lukáš Veselovský



Víteček Bartoník